







Banánovní medvídci

6 porcí    střední obtížnost  do 30 minut



Přísady:

Ještě potřebujeme:

formička na vykrajování ve tvaru medvídků

Na těsto:

1 balení Celozrnný banánový chlebiček Dr. Oetker
3 ks banán
150 ml olej
100 ml voda
2 ks vejce
1 zarovnaných PL Holandské kakao Dr. Oetker

- 1 Těsto připravíme podle návodu na obale. Část těsta na tlapičky obarvíme kakaem a do tlapiček nalijeme obarvené těsto. Zbytek těsta nalijeme opatrně do formiček tak, abychom neporušili kakaové tlapky.
- 2 Vložíme do předehřáté trouby a pečeme.

Elektrická trouba: 180 °C
Horkovzdušná trouba: 160 °C
Doba pečení: 20 - 30 minut

- 3 Po upečení opatrně vyklopíme a necháme vychladnout.

Tip:

- Místo formiček na medvídky můžeme použít i jiná zvířátka nebo postavičky nebo různé bábovičky a kytičky.

