




Džem jako dárek: Krojovaný

Materiál:

- hedvábný papír
- stužka s lidovým motivem
- gumičky
- dřevěný výřez – srdíčko nebo jiný tvar
- jutový provázek

Pomůcky:

- nůžky
- tavná pistole



Postup:

1. Z hedvábného papíru vystříháme 3–4 kruhy o poloměru asi o 6 cm větším než je průměr víčka na zavařovací sklenici.
2. Všechny vystřižené kruhy přiložíme na víčko a upevníme pomocí tenké gumičky. Následně je po obvodu trochu nařasíme, aby získaly větší objem (obr. 1).
3. V dalším kroku upevníme stužku s lidovým motivem na místo, kde se nachází gumička. Spoj zafixujeme lepidlem z tavné pistole (obr. 2).
4. Na přední stranu skleničky, opět pomocí tavné pistole, upevníme dřevěný výřez ve tvaru srdce a na něj přilepíme mašličku z jutového provázku (obr. 2).


1




2



Pro Dr. Oetker vytvořila blogerka
Soňa Višňovská.

 @tvoritalubit

 @tvorit_a_lubit

Dr. Oetker, spol. s r.o.
Americká 2335
272 01 Kladno



Kvalita je nejlepší recept.

www.oetker.cz