



Džem jako dárek: Pro muže

Materiál:

- silnější bavlněný knot nebo šňůra na prádlo
- měděná ozubená kolečka (bižutérní polotovary)
- kožený řemínek



Pomůcky:

- nůžky
- tavná pistole
- černá fixa s tenkým hrotem





Postup:

1. Na víčku vyznačíme fixou střed a pomocí tavné pistole pomalu lepíme bavlněný knot ve tvaru spirály (obr. 1). Knotem zakryjeme i boční strany víčka (obr. 2).
2. Takto připravené víčko ozdobíme ozubenými kolečky, která upevníme tavnou pistolí (obr. 3).
3. Na závěr si vezmeme kožený řemínek, párkrát jej obtočíme okolo střední části skleničky a zakončíme mašličkou.



Pro Dr. Oetker vytvořila blogerka
Soňa Višňovská.

 @tvoritalubit

 @tvorit_a_lubit

Dr. Oetker, spol. s r.o.
Americká 2335
272 01 Kladno



Kvalita je nejlepší recept.

www.oetker.cz