



# Sirup jako dárek: Romantická krajka

## Materiál:

- krajka
- jutový provázek
- vlnitá lepenka
- malý dřevěný kolíček


## Pomůcky:

- nůžky
- tavná pistole
- fixa





## Postup:

1. Změříme obvod lahve, kterou budeme zdobit. Přidáme 1 cm na podlepení a krajku odstříháme. Obalíme s ní lahev a místo spoje zafixujeme lepidlem z tavné pistole (obr. 1).
2. Z vlnité lepenky si vystříháme proužek stejně dlouhý, jako byla délka krajky, a široký 1,5–2 cm. Přiložíme ho na střed krajky a spoj opět slepíme tavnou pistolí (obr. 2).
3. Lahev dozdobíme jutovým provázekem, který zakončíme mašličkou (obr. 2).
4. Z vlnitého kartónu nebo jiného tužšího papíru vystříháme štítek, na který můžeme fixou napsat nějaký milý vzkaz nebo vytvořit malou kresbičku, a pomocí dřevěného kolíčku jej přichytíme na lahev (obr. 3).



Pro Dr. Oetker vytvořila blogerka  
Soňa Višňovská.

 @tvoritalubit

 @tvorit\_a\_lubit

Dr. Oetker, spol. s r.o.  
Americká 2335  
272 01 Kladno



*Kvalita je nejlepší recept.*

[www.oetker.cz](http://www.oetker.cz)