



Sirup jako dárek: Z lásky

Materiál:

- jednobarevná látka
- bavlněná stuha se srdíčkovým motivem
- dřevěný výřez ve tvaru srdce
- hotový střápec nebo voskovaný provázek
- jutový provázek


Pomůcky:

- nůžky
- tavná pistole





Postup:

1. Jednobarevnou látkou obalíme lahev po jejím obvodu a spoj slepíme pomocí tavné pistole (obr. 1).
2. Na ni umístíme bavlněnou stuhu s motivem drobných srdíček, kterou rovněž fixujeme lepidlem.
3. Jednobarevná látka by měla být alespoň o kousek širší než je šířka stuhy, aby výsledek pěkně vynikl (obr. 2).
4. Dřevěný výřez nalepíme na přední část lahve (obr. 3).
5. Na závěr si vezmeme střápec. Střápec se dá koupit hotový v galanterii nebo si jej jednoduše vyrobíme sami. Stačí, když na kousek tužšího papíru namotáme voskovaný (nebo jiný) provázek, na jedné straně navinutý svazek svážeme, aby nám vytvořil tzv. hlavičku, a na druhé straně svazek rozstříháme. Tak vytvoříme střápec, skrz který už jen provlečeme jutový provázek, a zavěsíme jej na hrdlo lahve.



Pro Dr. Oetker vytvořila blogerka
Soňa Višňovská.

 @tvoritalubit

 @tvorit_a_lubit

Dr. Oetker, spol. s r.o.
Americká 2335
272 01 Kladno



Kvalita je nejlepší recept.

www.oetker.cz